

# La Maison Contemporaine

MOBILIER & DÉCORATION



# LES ESSENTIELS

Collection 2025 - 2026



**Salon Boss.** Recouvert tissu, 1 place de relaxation électrique, têtes à fonction, accoudoir articulé, soutien lombaire électrique. (2839627)  
264 x H 100 x 107 cm.

ÉDITO

# L'ÉLÉGANCE DU MOBILIER AU SERVICE D'UN INTÉRIEUR D'EXCEPTION.

Bienvenue dans cette nouvelle édition de notre catalogue Les Essentiels, une sélection exigeante de meubles design et contemporains, pensés pour sublimer les intérieurs les plus élégants.

À travers ces pages, nous vous invitons à explorer des univers esthétiques singuliers, où l'harmonie des lignes, la noblesse des matières et l'attention portée aux détails traduisent notre exigence de qualité.

Chaque pièce présentée incarne notre vision d'un mobilier alliant sophistication, confort et durabilité, pour répondre aux aspirations d'un art de vivre moderne, chaleureux et inspirant.

Laissez-vous guider par nos tendances, véritables sources d'inspiration, pour imaginer un intérieur à votre image : unique, intemporel, personnel.

Nos conseillers en magasin sont à votre écoute pour vous accompagner dans la réalisation de vos projets, avec passion et expertise.

**La Maison Contemporaine**  
MOBILIER & DÉCORATION

## SOMMAIRE

- 04** ESPRIT DESIGN
- 20** LA DÉCO
- 22** TENDANCES ACTUELLES
- 32** LA DÉCO
- 34** TABLERIE & CHAISERIE
- 42** LA DÉCO
- 44** LA RELAXATION
- 48** CONVERTIBLES & RELAXATION



# ESPRIT

# DESIGN

**Lignes épurées, formes géométriques et esthétique affirmée : un univers design qui conjugue style et fonctionnalité.**

L'esprit design s'exprime à travers des meubles aux silhouettes précises, dominées par des formes géométriques nettes et des finitions soignées. Minimaliste sans être froid, cet univers privilégie les matériaux contemporains et les contrastes subtils pour créer des espaces équilibrés et raffinés. Chaque pièce devient une déclaration de style, pensée pour structurer l'espace tout en laissant place à la lumière, à la fluidité et à l'élégance.

SCANNEZ-MOI  
pour trouver  
l'inspiration



Nombreux coloris  
de laque possibles,  
mate ou brillante,  
placage chêne ou noyer



Nombreuses  
configurations possibles



**Fauteuil et pouf Joppy.** Recouvert tissu, piètement métal. Fauteuil pivotant (2778003) 104 x H 83 x 104 cm - Pouf (2778038) 80 x H 37 x 80 cm.  
**Séjour Constellation.** Panneaux de particules, MDF laqué et placage, éclairage LED optionnel. Meuble haut 2 portes hors éclairage (2844742) 140 x H 139 x 45 cm - Table plateau céramique forme tonneau, 1 allonge de 70 cm (2844748) 180 x H 76 x 100 cm - Enfilade 3 portes hors éclairage (2844736) 220 x H 84 x 48 cm.  
**Canapé angle méridienne Erg.** Recouvert tissu, assise coulissante électrique, têtes à fonction. (2844715) 282 x H 74 x 226 cm.





Dossiers  
avance-recule



Sa forme ovale ajoute douceur et modernité à votre intérieur. Lorsqu'elle est déployée, Arros atteint une longueur de 160 cm sur 60 cm de largeur. Fermée, elle mesure 95 cm de long.



**Séjour Miami.** Panneaux de particules, MDF laqué et chêne massif, plateau enfilade et table HPL. Eclairage LED. Vitrine 1 porte bois, 1 porte verre (2842028) 132 x H 171 x 48 cm - Table extensible 1 allonge de 80 cm, plateau HPL (2842035) 200 x H 77 x 120 cm - Enfilade 4 portes (2842021) 242 x H 97 x 53 cm.  
**Table basse Arros.** Plateaux pivotants céramique imitation chêne, piètement métal laqué noir mat. (2842062) 95/160 x H 43 x 60 cm.



**Canapé 3 places Garrido.** Recouvert tissu, dossiers avance-recule. Piquage façon capitons. Existe en 3,5 places. (2840599) 200 x H 90 x 114 cm.





100 % composable  
et modulable

Dossiers  
avance-recule

**Séjour Manille.** Panneaux de particules laqués, piètement métal époxy. Eclairage LED optionnel. Meuble haut 2 portes (2778192) 130 x H 140 x 50 cm - Table forme tonneau, plateau céramique, 2 allonges de 50 cm (2775959) 200 x H 76 x 100 cm - Enfilade 4 portes, option plateau céramique (2775838) 240 x H 80 x 50 cm.



Le séjour Manille présente des lignes courbes et des façades cannelées, s'inspirant de l'architecture des Philippines.

**Salon composable Summer.** Recouvert tissu, tête à fonction, dossier avance-recule, chauffeuse fixe ou relaxation électrique. Coussins cale-reins et déco optionnels. Chaise longue (2840783) 90 x H 83 x 192 cm - Chauffeuse 2 places (2840771) 172 x H 83 x 114 cm - Angle (2840793) 137 x H 83 x 137 cm - Chauffeuse relax électrique (2840840) 90 x H 83 x 114 cm - Pouf carré (2840807) 110 x H 44 x 110 cm.

**Table basse dinette Ecrin.** Plateau MDF plaqué chêne, coffre MDF laqué. (2842010) 120 x H 36 x 60 cm.

**Lampe Gabin.** Métal laqué. (2833546) 35 x H 50 x 35 cm.



ESPRIT  
DESIGN



Collection  
très complète



Nombreuses  
configurations possibles,  
en droit ou en angle



**Séjour Karoline.** Structure panneaux de particules, façade laquée mate, striures en bois, pied en métal laqué. Enfilade 4 portes avec option éclairage (2841402) 220 x H 92 x 52 cm - Table plateau céramique, 1 allonge en bout de 80 cm (2841415) 200 x H 77 x 100 cm - Vitrine 2 portes vitrées, avec option éclairage (2841409) 140 x H 142 x 46 cm.

**Fauteuil relax Land.** Recouvert tissu, mécanisme manuel à cinq positions, mousse moulée à froid. (2749811) 93 x H 100 x 96 cm.

**Tables basse Alisse.** Piètement métal, plateau céramique ou verre trempé waterglass, forme irrégulière, ronde, ovale ou rectangulaire. Table basse waterglass forme irrégulière (2814350) 115 x H 40 x 69 cm.

**Canapé angle méridienne Mélo.** Recouvert tissu, dossier avance-recule, accoudoir à fonction. (2841444) 318 x H 87 x 105 cm.



ESPRIT  
DESIGN



Nombreux coloris  
de laque possibles,  
mate ou brillante



Dossiers  
avance-recule



**Séjour Brazil.** Panneaux de particules laqués, et placage chêne. Eclairage optionnel. Enfilade 4 portes 1 niche hors éclairage (2775965) 220 x H 85 x 50 cm - Table plateau et 2 allonges papillons de 50 cm plaqués chêne (2778643) 200 x H 76 x 100 cm - Meuble haut 3 portes hors éclairage (2778659) 180 x H 135 x 41 cm.  
**Canapé 3,5 places Phèdre.** Recouvert tissu, dossiers avance-recule. Existe en version 3 places. (2840515) 232 x H 100 x 115 cm.





Le salon est le lieu d'accueil et de détente. Atlante propose des meubles et des solutions modulaires pour le salon en différentes essences et couleurs, capables de meubler chaque espace avec une attention aux tendances les plus actuelles et aux différentes exigences d'espace.

100 %  
modulable



**Composition Atlante.** Panneaux de particules, métal, laque et placage. Composition TV (2669018) 342 x H 170 x 51 cm.

**Salon Elégance.** Recouvert tissu, tête à fonction, dossiers avance-recule. Coussins déco optionnels. (2852566) 372 x H 99 x 252 cm.



Dossiers  
avance-recule



ESPRIT  
DESIGN



Nombreux coloris  
et finitions possibles



Têteières  
à fonction



**Composition Atlante.** Panneaux de particules, métal, laque et placage. (2839700) 360 x H 184 x 51 cm.

**Salon Price.** Recouvert cuir, têteières à fonction, piètement métal. Dormeuse (2762713) 180 x H 100 x 112 cm - Canapé 3 places 2 relax électriques (2762701) 238 x H 100 x 112 cm. Existe en 2 et 2,5 places, et en angle, cuir ou tissu.





ESPRIT  
DESIGN



Tête à fonction



**Salon Dorian.** Recouvert cuir, relaxation et têtes électriques, assises ressorts ensachés. Existe en version 3 places sans option coffre central, cuir ou tissu. Canapé 3 places 2 relax (2841502) 214 x H 82 x 110 cm - Option élément central coffre (2841534) 36 x H 67 x 97 cm - Canapé 2 places fixe (2841518) 166 x H 82 x 110 cm.

**Composition TV Constellation.** Panneaux de particules, MDF laqué et placage, éclairage LED optionnel. Meuble TV 2 abattants 2 tiroirs avec base (2844858) 202 x H 70 x 48 cm - Panneau mural avec 3 étagères verre (2844870) 40 x H 133 x 35 cm - Vitrine suspendue (2844864) 53 x H 132 x 38 cm.

**Composition TV Time.** Panneaux de particules, métal, laque et placage. (2837554) 330 x H 183 x 51 cm.



Comme dans une horloge,  
de fines lignes émergent du  
meuble, de l'étagère et du tiroir  
pour sonder le temps qui rend  
le design intemporel.





Que se passerait-il si l'on réunissait un savant mélange de références ? Des motifs inspirés du Pop Art, des teintes soigneusement sélectionnées, des abat-jour aux formes classiques revisités dans des combinaisons inédites, des lignes tour à tour féminines et masculines... Un dialogue esthétique s'installe, donnant naissance à un objet résolument séduisant. Ceux qui partagent une même sensibilité semblent naturellement attirés par cette beauté instinctive.



Par leur forme courbe et élégante, les abat-jours des lampes Versa agissent comme un réflecteur pour mettre en évidence la partie centrale métallique revêtue de formes et textures, telle une toile de maître. Tantôt ultra urbaine, tantôt ultra chic ou encore exotique, Versa peut s'adapter à tous les styles.



SCANNEZ-MOI  
pour trouver  
l'inspiration



1. **Lampadaire Carmen.** Base métal. (2840629) 58 x H 160 x 58 cm.
2. **Lampe Corsetto.** Céramique et métal. (2840668) 40 x H 86 x 40 cm.
3. **Lampe à poser Versa PM.** Métal. (2833457) 18 x H 45 x 28 cm.
4. **Vase Fashion Lady.** Résine, différentes thématiques. (2767751) 26 x H 29 x 16 cm.



# TENDANCES ACTUELLES

**Courbes enveloppantes, matières contrastées et motifs expressifs : les tendances actuelles affirment un style audacieux et vivant.**

Les tendances actuelles s'inspirent d'un design chaleureux et généreux, où les formes arrondies invitent à la convivialité. Les matières se mélangent, les textures s'opposent et les motifs s'expriment avec caractère. Cette tendance célèbre la diversité et l'audace, en créant des intérieurs dynamiques et inspirants. Canapés galbés, tables organiques ou assises sculpturales deviennent les pièces fortes d'une décoration aussi actuelle que personnelle.

SCANNEZ-MOI  
pour trouver  
l'inspiration



Une collection  
inspirée par la nature



Nombreuses  
configurations possibles



**Séjour Diana.** Panneaux de particules et MDF plaqué chêne, éclairage LED optionnel. Enfilade 4 portes (2842088) 230 x H 85 x 45 cm - Table plateau céramique, 1 allonge centrale de 80 cm (2842171) 200 x H 77 x 110 cm - Vitrine (2842100) 100 x H 160 x 45 cm - Meuble TV (2842132) 140 x H 60 x 45 cm - Table basse 1 tiroir (2842144) 120 x H 40 x 60 cm - Meuble d'appui 4 portes (2842120) 120 x H 140 x 45 cm.

**Canapé Samra.** Recouvert tissu, nombreuses combinaisons possibles. (2830597) 351 x H 80 x 183 cm.

**Table basse Born.** 2 plateaux pivotant céramique collée sur verre, base métal conique laqué noir. (2842199) 73 x H 41 x 102 cm.



# TENDANCES ACTUELLES



Complètement irrésistible et composable, on ne peut qu'aimer Vila. Les larges assises associées aux accoudoirs en forme d'ailes, qui apportent une jolie finition, confèrent à ce canapé une touche d'originalité. Agrémenté de tissus ou de cuir et d'une couture inversée décorative, ce canapé va donner une nouvelle dimension à votre salon.



**Canapé angle méridienne Vila.** Recouvert tissu, coussins déco optionnels. (2785998) 315 x H 80 x 186 cm.

**Décoration à poser duo.** Aluminium. (2830495) 24 x H 19 x 9 cm.

**Séjour Eva.** MDF plaqué chêne, éclairage LED optionnel, piètement et poignée métal. Meuble d'appoint avec option éclairage (2749189) 120 x H 150 x 45 cm - Table 1 allonge de 80 cm (2767626) 200 x H 77 x 110 cm - Enfilade 4 portes avec option éclairage (2767612) 230 x H 95 x 50 cm. Existe en finition laque, placage chêne ou noyer.



**TENDANCES  
ACTUELLES**

**Collection  
très complète**



**Choix des teintes  
et de la céramique possible**



Des revêtements qui offrent la possibilité de les combiner selon ses désirs et ses goûts, utilisés avec un soin de haute couture.



**Séjour Lam.** Panneaux de particules plaqués chêne, céramique en façades, éclairage LED optionnel. Meuble d'appui 4 portes (2778323) 120 x H 150 x 45 cm - Table plateau céramique, 1 allonge centrale de 60 cm (2778324) 240 x H 77 x 120 cm - Enfilade 4 portes (2778322) 230 x H 95 x 50 cm.  
**Lampadaire Versa.** (2839801) 35 x H 176 x 43 cm.

**Chaise Maé.** Piètement en métal, pivotant. (2833832) 44 x H 82 x 45 cm.

**Salon Oregon.** Recouvert cuir, têtes et relaxation électriques. Existe en droit, angle chaise longue, cuir, tissu ou bi-matières. Canapé 3 places 2 relax (2839752) 210 x H 102 x 98 cm - Canapé 2 places fixe (2839773) 162 x H 102 x 98 cm.



# TENDANCES ACTUELLES



Plusieurs céramiques  
au choix



Dossiers  
avance-recule

**Séjour Jupiter.** Panneaux de particules revêtus de véritable bois de placage chêne, céramique en façade, éclairage LED optionnel. Vitrine 2 portes hors option éclairage (2780227) 98 x H 179 x 45 cm - Meuble TV hors option éclairage (2780233) 150 x H 64 x 45 cm - Etagère murale 4 étagères avec LED (2780239) 45 x H 165 x 26 cm - Enfilade 3 portes, 1 tiroir intérieur, hors option éclairage (2775389) 217 x H 89 x 50 cm - Meuble d'appui 2 portes hors option éclairage (2775408) 145 x H 117 x 45 cm - Table extensible plateau céramique, 1 allonge de 76 cm plaquée avec insert céramique (2775431) 210 x H 76 x 98 cm. Caisse placage chêne clair ou finition époxy.

**Salon Austin.** Recouvert tissu, dossier double profondeur avance-recule, têtières à fonction, piètement métal. Canapé 3 places (2840287) 224 x H 106 x 82 cm - Canapé 2 places (2840302) 194 x H 106 x 82 cm. Existe en droit, en angle et angle méridienne.



# TENDANCES ACTUELLES

Collection  
très complète



**Séjour Oslo.** Chêne massif et panneaux de particules plaqués chêne sauvage, céramique et éclairage LED. Vitrine bar 2 portes bois (2722342) 140 x H 149 x 50 cm - Table pied centrale 1 allonge de 80 cm, ouverture centrale (2722189) 240 x H 77 x 110 cm - Enfilade 4 portes (2722181) 240 x H 86 x 50 cm. Façade rond céramique ou bois de bout.

**Lampe Mush.** Métal doré et noir. (2839892) 30 x H 35 x 30 cm.

**Table basse Bahamas.** Base et piètement en métal laqué époxy noir, 2 plateaux pivotants synchronisés en céramique 3 mm sur verre trempé épaisseur 8 mm. (2704868) 75 x H 42 x 75 cm.

**Canapé Volupto.** Recouvert tissu, piètement métal, dossier double profondeur. Tête optionnelle. Canapé 3 places (2839587) 235 x H 100 x 110 cm.



Confort  
cocooning

Dossiers  
double profondeur



①



②



④



⑤



③



SCANNEZ-MOI  
pour trouver  
l'inspiration



⑥



⑦

Javy nous amène vers un univers un peu fantaisiste : celui d'un champignon qui semble vouloir prendre son envol. Sur un pied en biscuit de céramique irrégulier, se dresse un abat-jour métallique aux couleurs vives qui renvoie la lumière de 3 points lumineux, bien cachés sous son chapeau.

⑧



⑨



⑩



Nombreux coloris  
possibles

1. **La fin des possessions.** Impression sur plexi, tirage série limitée. (2767774) 150 x 100 cm.

2. **Lampadaire Totem.** Bois et métal, abat-jours différents coloris possible. (2682043) 50 x H 198 x 22 cm.

3. **Fauteuil Onerva.** Tissu 100 % polyester, garnissage mousse polyuréthane, base pivotante, coloris bleu, gris ou crème. (2839994) 86 x H 67 x 86 cm.

4. **Lampe PM Arsène.** Métal et verre. (2840054) 16 x H 21 x 16 cm.

5. **Set 2 tables basses Zainab.** Plateau bois finition émaillée, base métal. (2840042) 43/56 x H 42/52 cm.

6. **Cadre bouteille Chanel Marilyn.** Impression sur dibond or miroir 3D en drop gloss. (2839915) 102 x H 142 cm.

7. **Lampe Javy.** Céramique et métal. (2840071) 50 x H 35 x 50 cm.

8. **Set 2 tables basses Zayla.** Acier finition martelée, plateau verre travaillé à la main. (2840021) 46/39 x H 45/36 cm.

9. **Lampadaire.** Bois et métal. (2669051) 30 x H 190 x 30 cm.

10. **Fauteuil Aisha.** Tissu 100 % polyester, garnissage mousse polyuréthane, coloris bleu, gris ou crème. (2839966) 94 x H 73 x 88 cm.



# TABLERIE

## & CHAISERIE

SCANNEZ-MOI  
pour trouver  
l'inspiration



4 céramiques  
possibles

Symbole de convivialité, la table ovale est un intemporel, idéale pour les grandes tablées. En effet, elle peut accueillir entre 12 et 14 convives. Existe en 240, 260, 280 et 300 cm.

③

2 allonges  
centrales papillon  
de 60 cm



1. **Table Lise.** Piètement métal laqué époxy, plateau verre effet martelé. (2840105) 250 x H 77 x 128 cm. Existe en plateau verre noir, blanc ou céramique brown, piètement laqué noir ou laqué blanc, forme ronde, ovale ou forme irrégulière.  
2. **Table Liath.** Plateau ovale céramique 6 mm collée sur verre 8 mm. Piètement acier laqué noir mat. (2693382) 320 x H 76 x 150 cm.  
3. **Table Ballara.** Plateau surfacé céramique 3 mm, piètement métal. (2799371) 280/400 x 76 x 110 cm.



## TABLERIE & CHAISERIE



La table possède deux allonges rétractables et s'allonge très facilement grâce à son mécanisme synchronisé. En position fermée, les allonges sont logées sous le plateau central. Vous pouvez alors tourner ce plateau central et faire sortir les allonges qui vont se déployer en accompagnant le mouvement du plateau central.



**1. Table Julie.** Plateau céramique, piètement métal laqué, plateau rectangulaire forme tonneau. (2749224) 260 x H 76 x 120 cm. Existe en 200, 220 et 240 cm.

**2. Table Alice.** Plateau verre trempé surfacé céramique, piètement métal, 2 allonges de 40 cm pivotantes synchronisées. (2803985) 160 x H 76 x 100 cm.



**3. Table de repas Cleveland.** Piètement acier laqué noir mat, céramique 6 mm collée sur verre 8 mm, 2 rallonges rétractables. (2777371) 115/190 x H 76 x 190 cm.

**4. Concept table.** Plateau céramique, piètement métal laqué noir. Table pied en V, plateau tonneau, 2 allonges de 40 cm (2777888) 180 x H 76 x 100 cm. Plateau forme tonneau, ovale ou rectangle, 3 pieds différents, céramique gris acier, marbre blanc, noir ou façon bois.

Table à la carte,  
plus de 100 possibilités !





# TABLERIE & CHAISERIE



①



②



③

7 coloris possibles



④

1. **Table Yra.** Piètement bois, plateau céramique. Finition naturelle, brune ou noire, céramique marbrée marron ou noire. (2852774) 260 x H 76 x 110 cm.
2. **Chaise Temp.** Structure frêne, coloris naturel, brun ou noir, revêtement cuir reconstitué coloris taupe, marron, brique ou crème. (2832059) 59 x H 84 x 53 cm.
3. **Fauteuil Sinki.** Recouvert tissu, 7 coloris possibles, pivotant. (2767905) 62 x H 91 x 65 cm.
4. **Table Oris.** Piètement bois, plateau céramique. Finition naturelle, brune ou noire, céramique marbrée marron ou noire. (2852779) 160 x H 76 x 160 cm.



# TABLERIE & CHAISERIE



②



Des revêtements qui offrent la possibilité de les combiner selon ses désirs et ses goûts, utilisés avec un soin de haute couture.



③



④



8 coloris  
possibles

1. Chaise Eve. Recouverte tissu, piètement métal rond. (2760833) 52 x H 83 x 48 cm.

2. Chaise Aude. Recouverte tissu, piètement métal rond. (2760673) 48 x H 83 x 47 cm.

3. Chaise Ilie. Recouverte tissu, piètement métal rond. (2839712) 50 x H 88 x 47 cm.

4. Chaise Fast. Recouverte tissu, assise pivotante, piètement acier laqué noir mat. 8 coloris possibles. (2832571) 62 x H 87 x 62 cm.





SCANNEZ-MOI  
pour trouver  
l'inspiration



De nombreux  
coloris  
disponibles



1. **Lampadaire Swift.** Structure bois. (2840198) 30 x H 190 x 47 cm.
2. **Lampe PM Linda.** Rafia. (2840218) 45 x H 50 x 40 cm.
3. **Distraction.** Impression sur dibon. (2840245) 90 x H 90 cm.
4. **Lampadaire Crown.** Base métal. (2840179) 55 x H 197 x 55 cm.





# LA RELAXATION

SCANNEZ-MOI  
pour trouver  
l'inspiration




1. **Fauteuil de relaxation.** Recouvert tissu, relaxation manuelle, piètement étoile laqué noir. (2839902) 72 x H 103 x 86 cm.  
 2. **Canapé angle méridienne.** Recouvert tissu, têtes à fonction, 1 place de relaxation électrique. Existe en 3 places. (2839935) 273 x H 84 x 228 cm.

Nombreuses  
configurations possibles



Mouvement simultané  
du repose-pieds  
et du dossier pour prendre  
la position relax



3. **Salon Eri.** Recouvert tissu, deux moteurs avec technologie « dos au mur ». Existe en 2 places, en angle et en convertible. Canapé 3 places 2 relax électriques (2839827) 210 x H 110 x 111 cm - Fauteuil fixe (2839863) 102 x H 110 x 111 cm.  
 4. **Fauteuil de relaxation.** Recouvert cuir, relaxation électrique 3 moteurs, boiserie placage chêne ou noyer, existe en taille S, M ou L. (2840029) 80 x H 108 x 86 cm.  
 5. **Fauteuils inclinables manuels Ebe.** Recouvert tissu, garnissage mousse moulée à froid. Repose pieds optionnel. Fauteuil coloris gris (2749742) 72 x H 100 x 82 cm - Fauteuil coloris jaune (2749982) 93 x H 100 x 96 cm - Fauteuil coloris vert (2749931) 73 x H 103 x 87 cm.





①



②



④



Tête à  
réglable

③

**1. Salon de relaxation.** Recouvert tissu, relaxation manuelle, tête ajustable, piètement métal laqué noir. Existe en version relaxation électrique. Canapé 3 places 2 relax (2840343) 154 x H 98 x 93 cm - Canapé 2 places 2 relax (2840356) 154 x H 98 x 93 cm.

**2. Fauteuil de relaxation.** Recouvert tissu, relaxation électrique 1 moteur, tête ajustable. Existe en cuir. (2840317) 72 x H 103 x 86 cm.

**3. Fauteuil de relaxation manuelle.** Recouvert tissu, tête réglable. Existe en relaxation électrique, repose pieds assorti, boiserie chêne, noyer, cuir ou tissu. Taille S, M ou L. (2840124) 77 x H 108 x 86 cm.

**4. Canapé 2 places 2 relax électrique.** Recouvert tissu, boiserie placage chêne, tête ajustable. Existe en cuir, boiserie chêne ou noyer. (2840379) 170 x H 105 x 96 cm.



# CONVERTIBLES & RELAXATION




①

Mécanisme permettant trois versions : canapé, canapé-lit et canapé-lit avec relaxation, cuir ou tissu

SCANNEZ-MOI  
pour trouver  
l'inspiration



- 1. Canapé 3 places convertible et relaxation Sacha.** Recouvert cuir, couchage 140 x 195 cm. 2 relax électriques, matelas HR 25 kg/m<sup>3</sup>, épaisseur 17 cm. (2829545) 202 x H 84 x 112 cm.
- 2. Canapé convertible 3 places Nuvola.** Recouvert tissu, couchage 140 x 195 cm. Matelas mousse de polyuréthane, densité 25 kg/m<sup>3</sup>, épaisseur 17 cm. (2842244) 215 x H 103 x 108 cm.
- 3. Canapé convertible 3 places Pagode.** Recouvert tissu, couchage 140 x 195 cm. Matelas mousse de polyuréthane densité 25 kg/m<sup>3</sup>, épaisseur 17 cm. (2778498) 200 x H 95 x 104 cm.



Nuvola est un canapé-lit aux formes arrondies très actuelles. Disponible avec un matelas de 17 cm avec 25, 35 ou 40 kg/m<sup>3</sup> de densité et avec un matelas de 20 cm et 25 kg/m<sup>3</sup> de densité.



②



③



Pagode est un canapé lit aux formes sinueuses et aux lignes arrondies qui créent une silhouette invitante et accueillante. Disponible avec un matelas de 17 cm avec 25, 35 ou 40 kg/m<sup>3</sup> de densité et avec un matelas de 20 cm et 25 kg/m<sup>3</sup> de densité.



## NOS SERVICES



**ACCOMPAGNEMENT**  
PERSONNALISÉ



**PERSONNALISATION**  
OFFRES SUR MESURE  
ET FINITIONS À LA CARTE



**FINANCEMENT**  
DES SOLUTIONS ADAPTÉES



**LIVRAISON ET INSTALLATION**  
À DOMICILE  
PAR DES PROFESSIONNELS  
Voir conditions en magasin



**DÉMARCHE**  
ÉCO-RESPONSABLE

### PHILOSOPHIE

## Le mobilier contemporain et design

Conçus et réalisés avec exigence, nos salons, nos salles à manger et nos meubles de rangement se distinguent par leur design et par leur qualité.

Nous mettons un point d'honneur à donner une âme à votre cadre de vie en développant une collection de meubles qui allient fonctionnalité et modernité.



### SAVOIR-FAIRE

## La fabrication de meubles européenne

Cette exigence nous permet de créer et diffuser des produits haut de gamme, réalisés avec des matériaux de belle qualité et un savoir-faire inégalable.

Choisir une fabrication de meubles européenne pour notre collection exclusive, c'est pour nos clients un gage de sécurité et d'endurance.



### L'AIR DU TEMPS

## Un état d'esprit actuel

Nous avons envie d'un mobilier moderne, ludique et original dans sa forme, ses couleurs ou ses matériaux mais aussi cosy et confortable.

Et surtout, nous voulons des canapés ou des bibliothèques qui nous ressemblent, et qui ne soient pas les mêmes que ceux du voisin.



### PERSONNALISABLE

## Finition à la carte et modulable

Parce que nous avons à cœur de répondre au plus près à vos attentes, nos meubles sont personnalisables.

Grâce à un large choix de coloris de cuirs et de textiles, c'est vous qui mettez la touche finale à votre nouveau canapé. Nos bibliothèques, étagères et autres éléments de rangement sont également modulables.

## VU DANS LA PRESSE...



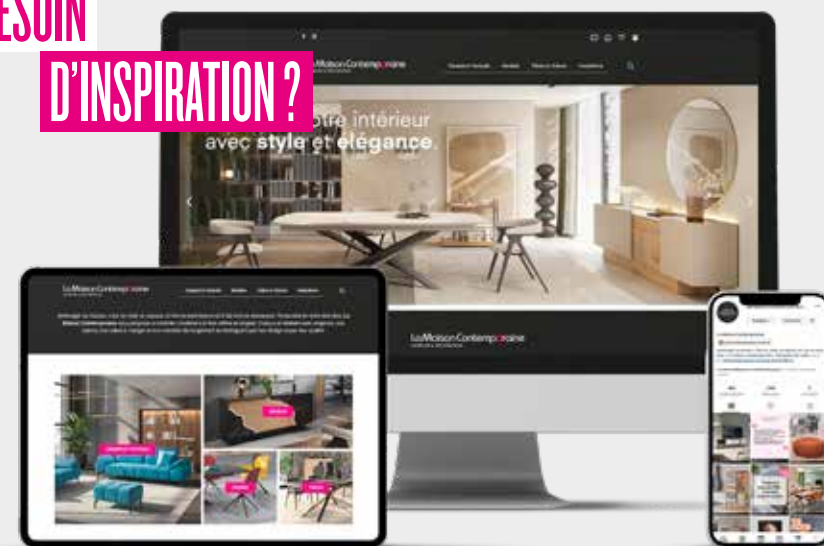
**Parution dans le magazine**  
**L'univers de la maison**  
Numéro présenté : N° 61 / Juillet - Août - Septembre 2025

## ... ET À LA TV



**Première campagne TV**  
en sponsoring de la météo sur les chaînes  
**france.2 - france.3 - franceinfo**

## BESOIN D'INSPIRATION ?



**Des conseils, des nouveautés,  
une newsletter, un store locator  
pour trouver le magasin près  
de chez vous.**

Rendez-vous sur  
**lamaisoncontemporaine.com**  
et sur les réseaux sociaux  

### FINANCEMENT

## Besoin d'un coup de pouce ?

Parce qu'il est parfois bien agréable de céder à un coup de cœur, nos partenaires financiers SOFINCO et FLOA vous proposent des solutions personnalisées de financement de vos achats en fonction de vos impératifs budgétaires.

Des accords particuliers avec ces organismes permettent à votre point de vente de vous proposer des crédits à taux préférentiels. Quel que soit le montant de vos achats, nos partenaires s'engagent à étudier les possibilités de financement les mieux adaptées en fonction de votre situation.

Renseignez-vous à l'accueil de votre magasin.

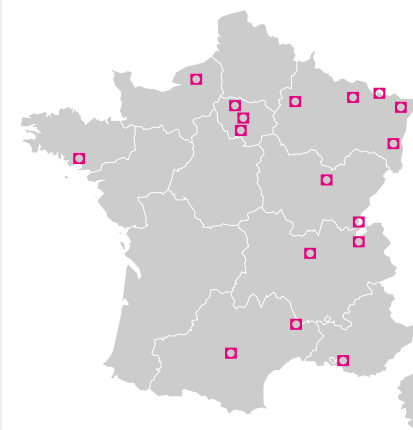
**Sofinco**

**FLOA**

Paiement en plusieurs fois

**3X 4X 10X**

## LA FORCE D'UN RÉSEAU



01170 Cessy  
13480 Les Pennes-Mirabeau  
21800 Quetigny  
30100 Alès  
51470 Saint-Memmie  
56880 Ploeren  
57200 Sarreguemines  
57685 Augny  
67270 Schwindratzheim  
68000 Colmar  
69610 Sainte-Foy-l'Argentière  
74330 Epagny Metz-Tessy  
76360 Barentin  
81100 Castres  
91700 Fleury-Mérogis  
94000 Créteil  
94200 Ivry-sur-Seine  
95480 Pierrelaye

Ont contribué à l'écriture de ce catalogue :  
les membres du club La Maison Contemporaine,  
l'équipe Maxiam (Antoine Morin, Emmanuel Filet,  
Aurélien Bardou, Jessica Bayle, Valéry Sallet)  
et nos partenaires fournisseurs.

Les caractéristiques techniques peuvent  
être amenées à évoluer sans préavis de par  
les modifications ou suppressions apportées  
par les fournisseurs.  
Les articles de décoration présentés sont  
susceptibles d'être supprimés en fonction  
de la saisonnalité.





**Banquette Iwan.** Recouverte tissu, dossiers posés réglables en inclinaison, coussin déco optionnel. (2840461) 243 x H 108 x 111 cm.

**La Maison Contemporaine**  
MOBILIER & DÉCORATION

**SCANNEZ-MOI**

pour suivre **notre actualité**



[lamaisoncontemporaine.com](https://lamaisoncontemporaine.com)

Création Maxiam 712062710 RCS Bobigny NAF 4619A

Valeur 7,50€ - Tous les articles de la collection 2025-2026 sont disponibles en magasin ou peuvent être mis à disposition dans un délai raisonnable sous réserve du suivi des collections. Certains magasins peuvent ne pas avoir la totalité des produits présentés notamment en raison de leur surface. Photos non contractuelles. Toutes les dimensions sont exprimées en centimètres dans l'ordre : largeur-hauteur-profondeur. Prochaine parution septembre 2026. Certaines caractéristiques techniques peuvent être amenées à évoluer.